

## Online-System QIS / LSF

# Leitfaden für die Prüfungsanmeldung / Prüfungsabmeldung für Studierende

Stand: November 2015

## 1 Anmeldung an QIS/LSF

Mit dem Aufruf der Internetseite <https://qis.h-da.de> erreichen Sie das Online-System QIS / LSF.

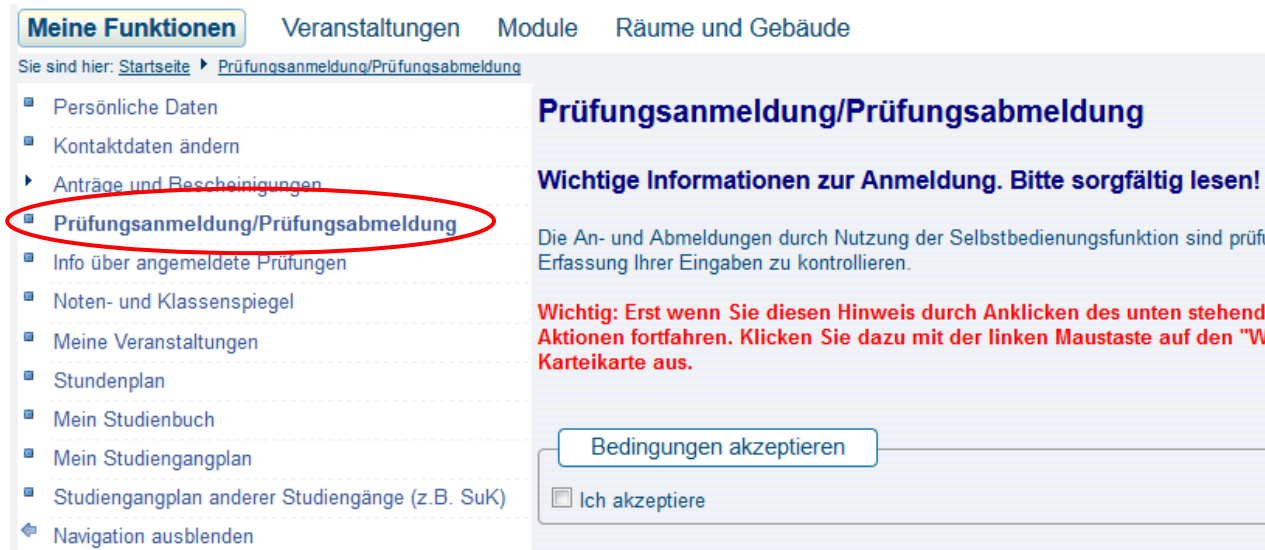
The screenshot shows a web interface with a navigation bar at the top containing the links "Studentisches Leben" and "Veranstaltungen", both of which are circled in red. Below the navigation bar, there is a breadcrumb trail that reads "Sie sind hier: Startseite". The main content area features a large photograph of a modern building entrance with a red curved sign that says "Du bist h\_da". In the foreground, a group of students is sitting on the concrete steps. At the bottom of the page, there is a login form with two input fields: "Benutzerkennung:" and "Passwort:". The "Benutzerkennung:" field has an "Ok" button next to it. This entire login form area is also circled in red.

Eine Betrachtung der Menüpunkte „Studentisches Leben“ und „Veranstaltungen“ ist ohne Anmeldung durch Anklicken möglich. Das Vorlesungsverzeichnis ist unter dem Punkt „Veranstaltungen“ zu finden.

Für die Prüfungsanmeldung ist ein Login notwendig. Hierfür benötigen Sie Ihre h-da- Zugangsdaten.

**Wichtig:** Je nach Fachbereich/Studiengang benötigen Sie zusätzliche wichtige Informationen zur Prüfungsan- und -abmeldung! Bitte fragen Sie dort rechtzeitig nach und achten Sie auf die Termine!

## 2 Prüfungsanmeldung/Prüfungsabmeldung



The screenshot shows a web interface with a navigation menu on the left and a main content area on the right. The menu is titled 'Meine Funktionen' and includes items like 'Persönliche Daten', 'Anträge und Bescheinigungen', and 'Prüfungsanmeldung/Prüfungsabmeldung'. The last item is circled in red. The main content area has a title 'Prüfungsanmeldung/Prüfungsabmeldung' and a warning message in red text. Below the warning is a button 'Bedingungen akzeptieren' and a checkbox 'Ich akzeptiere'.

Sie sind hier: [Startseite](#) > [Prüfungsanmeldung/Prüfungsabmeldung](#)

- Persönliche Daten
- Kontaktdaten ändern
- Anträge und Bescheinigungen
- **Prüfungsanmeldung/Prüfungsabmeldung**
- Info über angemeldete Prüfungen
- Noten- und Klassenspiegel
- Meine Veranstaltungen
- Stundenplan
- Mein Studienbuch
- Mein Studiengangplan
- Studiengangplan anderer Studiengänge (z.B. SuK)
- ☰ Navigation ausblenden

### Prüfungsanmeldung/Prüfungsabmeldung

**Wichtige Informationen zur Anmeldung. Bitte sorgfältig lesen!**

Die An- und Abmeldungen durch Nutzung der Selbstbedienungsfunktion sind prüf Erfassung Ihrer Eingaben zu kontrollieren.

**Wichtig: Erst wenn Sie diesen Hinweis durch Anklicken des unten stehend Aktionen fortfahren. Klicken Sie dazu mit der linken Maustaste auf den "W Karteikarte aus.**

Ich akzeptiere

Wählen Sie im Reiter „Meine Funktionen“ den Menüpunkt **Prüfungsanmeldung/Prüfungsabmeldung** aus.

**Wichtig:** Je nach Fachbereich oder Studiengang kann die Information hier unterschiedlich sein. Bitte informieren Sie sich auch immer in Ihrem Fachbereich über Voraussetzungen, Termine etc!

Meine Funktionen    Veranstaltungen    Module    Räume und Gebäude

Sie sind hier: [Startseite](#) > [Prüfungsanmeldung/Prüfungsabmeldung](#)

- Persönliche Daten
- Kontaktdaten ändern
- ▶ Anträge und Bescheinigungen
- **Prüfungsanmeldung/Prüfungsabmeldung**
- Info über angemeldete Prüfungen
- Noten- und Klassenspiegel
- Meine Veranstaltungen
- Stundenplan
- Mein Studienbuch
- Mein Studiengangplan
- Studiengangplan anderer Studiengänge (z.B. SuK)
- ◆ Navigation ausblenden

### Wichtige Informationen zur Prüfungsanmeldung. Bitte sorgfältig lesen!

Die An- und Abmeldungen durch Nutzung der Selbstbedienungsfunktionen erfolgt zunächst unter Vorbehalt.

**An- und Abmeldungen werden erst mit Aushang der Zulassungslisten verbindlich. Die Listen werden nach Ende des Anmeldezeitraums veröffentlicht.**

Sie sind verpflichtet, die ordnungsgemäße Erfassung Ihrer An- oder Abmeldung rechtzeitig durch Einsichtnahme in die Zulassungslisten zu kontrollieren. Bitte wenden Sie sich bei Unklarheiten an den Prüfungsamt/Studiendekanat in Verbindung.

**Wichtig: Erst wenn Sie diesen Hinweis durch Anklicken des unten stehenden Feldes akzeptiert haben, können Sie mit Ihren gewünschten Aktionen fortfahren. Bitte klicken Sie auf den "Weiter"-Button und wählen anschließend die entsprechende Karteikarte aus.**


**Der Prüfungsausschuss Ihres Fachbereiches an der Hochschule Darmstadt**

Ich akzeptiere die oben genannten Bedingungen.

Legende für die verwendeten Symbole bei der Prüfungsanmeldung:

Lesen und bestätigen Sie die Bedingungen für Ihre Prüfungsanmeldung.

Hierzu müssen Sie den **Haken** bei „Ich akzeptiere“ setzen und auf „**Weiter**“ klicken.



**Meine Funktionen** | Veranstaltungen | Module | Räume  
 Sie sind hier: Startseite > Prüfungsanmeldung/Prüfungsabmeldung

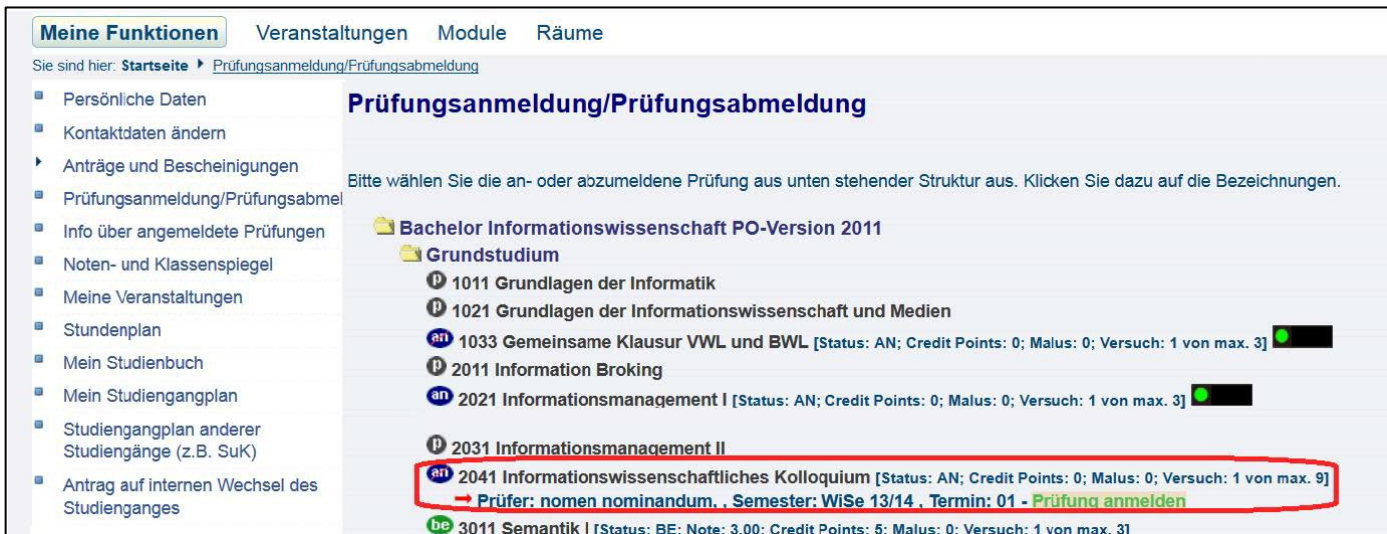
- Persönliche Daten
  - Kontaktdaten ändern
  - Anträge und Bescheinigungen
  - Prüfungsanmeldung/Prüfungsabmeldung
  - Info über angemeldete Prüfungen**
  - Noten- und Klassenspiegel
  - Meine Veranstaltungen
  - Stundenplan
  - Mein Studienbuch
  - Mein Studiengangplan
  - Studiengangplan anderer Studiengänge (z.B. SuK)
  - Navigation ausblenden

### Prüfungsanmeldung/Prüfungsabmeldung

Bitte wählen Sie die an- oder abzumeldene Prüfung aus unten stehender Struktur aus. Klicken Sie dazu auf die Bezeichnungen.

- Bachelor Informationswissensch PO-Version 2011
    - Grundstudium

Wählen Sie Ihren Studiengang aus. Durch Anklicken der Überschriften öffnen sich die weiteren Ebenen.



**Meine Funktionen** | Veranstaltungen | Module | Räume  
 Sie sind hier: Startseite > Prüfungsanmeldung/Prüfungsabmeldung

- Persönliche Daten
  - Kontaktdaten ändern
  - Anträge und Bescheinigungen
  - Prüfungsanmeldung/Prüfungsabmel
  - Info über angemeldete Prüfungen
  - Noten- und Klassenspiegel
  - Meine Veranstaltungen
  - Stundenplan
  - Mein Studienbuch
  - Mein Studiengangplan
  - Studiengangplan anderer Studiengänge (z.B. SuK)
  - Antrag auf internen Wechsel des Studienganges

### Prüfungsanmeldung/Prüfungsabmeldung

Bitte wählen Sie die an- oder abzumeldene Prüfung aus unten stehender Struktur aus. Klicken Sie dazu auf die Bezeichnungen.

- Bachelor Informationswissenschaft PO-Version 2011
    - Grundstudium
      - 1011 Grundlagen der Informatik
      - 1021 Grundlagen der Informationswissenschaft und Medien
      - 1033 Gemeinsame Klausur VWL und BWL [Status: AN; Credit Points: 0; Malus: 0; Versuch: 1 von max. 3]
      - 2011 Information Broking
      - 2021 Informationsmanagement I [Status: AN; Credit Points: 0; Malus: 0; Versuch: 1 von max. 3]
      - 2031 Informationsmanagement II
      - 2041 Informationswissenschaftliches Kolloquium [Status: AN; Credit Points: 0; Malus: 0; Versuch: 1 von max. 9]**  
 → Prüfer: nomen nominandum, Semester: WiSe 13/14, Termin: 01 - Prüfung anmelden
      - 3011 Semantik I [Status: BE; Note: 3,00; Credit Points: 5; Malus: 0; Versuch: 1 von max. 3]

Wählen Sie die betreffende Klausur aus und klicken Sie auf **Prüfung anmelden**.

Bei erfolgreicher Anmeldung wird diese bestätigt, ebenso erhalten Sie eine Bestätigung per E-Mail.

Eine Abmeldung von Klausuren erfolgt, innerhalb der Fristen, auf die gleiche Weise.

**Wichtig:** Je nach Fachbereich oder Studiengang kann die Information hier unterschiedlich sein. Bitte informieren Sie sich auch immer in Ihrem Fachbereich über Voraussetzungen, Termine etc!